








# CAJAS DE SEGURIDAD

## ADAPTACIÓN A LAS NECESIDADES DEL HOTEL

¿Quieres que tus huéspedes descansen tranquilos y disfruten de su estancia en el hotel sabiendo que sus pertenencias más valiosas están a buen recaudo? Necesitas una de nuestras cajas fuertes. Contamos con una gran variedad de modelos: desde los más tecnológicos con sistema de apertura a través de tarjeta RFID, hasta los de más sencillo funcionamiento. Así conseguimos adaptarnos a lo que estás buscando.

# CARACTERÍSTICAS DE SERIE Y OPCIONES

		Electrónica	Pantalla display	Apertura motorizada	Apertura con tarjeta	Luz interior	Auditoria	Alquiler	Enchufe universal interior con USB
JAVA		●	●	●	●	●	●	●	●
ARUBA		●	●	●	●	●	●	●	●
CAPRI		●	●	●	●	●	●	●	●
BALI		●	●	●	●	●	●	●	●
IBIZA		●	●	●	●	●	●	●	●
ALPHA		●	●	●	●	●	●	●	●
MALLORCA		●	●	●	●	●	●	●	●

● Incluido de serie

● No disponible

● Disponible como opción

perseo

# Serie JAVA

CAJAS FUERTES



## ¿Por qué JAVA?

Por su cuidado diseño. Su puerta está acabada en metacrilato brillante, que refleja la luz y le confiere un aspecto muy atractivo que refuerza el concepto de seguridad de la caja fuerte. Ideal para los hoteles más exigentes.

**Bulones:** 2 x Ø18 mm

Apertura de puerta 180°

**Orificios para anclajes** en base y fondo

**Código usuario:** 4 a 6 dígitos

**Código emergencia:** 6 dígitos

**Auditoría:** hasta 200 eventos (aperturas y cierres)

Cerradura de emergencia de seguridad

**Alimentación:** 4 pilas AA (1,5 V)

**Toma de corriente exterior de emergencia:** USB 5V

Indicaciones de uso en teclado

## INCLUIDO DE SERIE



Pantalla display



Apertura motorizada



Luz interior



Auditoría en pantalla



Auditable con impresora

## OPCIONES



Auditoría en ordenador a través de mando CEU



Impresora auditoría en papel



Enchufe interior con USB



## Java 15

● Cód. 12113



**Dimensiones**

(Al x An x F) mm

Exterior:

192 x 430 x 350

Interior:

180 x 425 x 295

**Acabados:**

negro



Opciones de la serie



Auditoría en ordenador con mando CEU



Impresora auditoría en papel



Enchufe interior con USB

Diseño y seguridad se unen en la serie Java para satisfacer las necesidades de los huéspedes más exigentes.



Bulones Ø18 mm



Frontal en metacrilato brillante



Indicaciones de uso en teclado

# Serie ARUBA

CAJAS FUERTES



## ¿Por qué ARUBA?

Por su estética moderna con teclado retroiluminado y la gran variedad de funcionalidades que ofrece, como la auditoría en pantalla de más de 200 eventos. Aporta ese plus que el huésped necesita para tener una experiencia única.

**Bulones:** 2 x Ø18 mm

Apertura de puerta 180°

**Orificios para anclajes** en base y fondo

**Código usuario:** 4 a 6 dígitos

**Código emergencia:** 6 dígitos

**Auditoría:** hasta 200 eventos (aperturas y cierres)

Cerradura de emergencia de seguridad

Teclado retroiluminado

**Alimentación:** 4 pilas AA (1,5 V)

Toma de corriente exterior de emergencia: USB 5V

Indicaciones de uso en teclado

## INCLUIDO DE SERIE



Pantalla display



Apertura motorizada



Luz interior



Auditoría en pantalla



Auditable con impresora

## OPCIONES



Auditoría en ordenador a través de mando CEU



Impresora auditoría en papel



Enchufe interior con USB

## Aruba 10

- Cód. 10011
- Cód. 10013



**Dimensiones** (Al x An x F) mm

Exterior: 192 x 360 x 270

Interior: 180 x 335 x 215

**Acabados:** negro / blanco

## Aruba 15

- Cód. 10010
- Cód. 10012



**Dimensiones** (Al x An x F) mm

Exterior: 192 x 430 x 350

Interior: 180 x 425 x 295

**Acabados:** negro / blanco





Opciones de la serie



Auditoría en ordenador con mando CEU



Impresora auditoría en papel



Enchufe interior con USB

Aruba destaca por su diseño de líneas modernas y su gran variedad de funcionalidades.



2 bulones de Ø18 mm



Teclado de goma retroiluminado



Indicaciones de uso en teclado

perseo

# Serie CAPRI

CAJAS FUERTES



## ¿Por qué CAPRI?

La serie Capri destaca por su tecnología, ya que se puede programar la apertura de estas cajas fuertes con cualquier tarjeta con chip (tarjeta de hotel, tarjeta de crédito, abono transporte...). Comodidad y diseño al servicio de los hoteles más vanguardistas.

**Apertura sin contacto:** Puede abrirse con cualquier tarjeta contactless, incluidas tarjetas bancarias y de transporte

Opción de apertura en dos pasos: Tarjeta y código

**Bulones:** 2 x Ø18 mm

Orificios para **anclajes** en base y fondo

**Código usuario:** 3 a 6 dígitos

**Código emergencia:** 6 dígitos

**Auditoría:** hasta 100 eventos

Cerradura de emergencia

Teclado retroiluminado

**Alimentación:** 4 pilas AA (1,5 V)

**Toma de corriente exterior de emergencia:** USB 5V


Indicaciones de uso en teclado


## INCLUIDO DE SERIE

 Pantalla display


 Apertura motorizada

 Luz interior

 Apertura por tarjeta

 Auditoría en pantalla

## OPCIONES

 Auditoría en ordenador a través de mando CEU

 Enchufe interior con USB



## Capri 15

● Cód. 10128



**Dimensiones** (Al x An x F) mm

Exterior: 192 x 430 x 350

Interior: 180 x 425 x 295

**Acabados:** negro



Opciones de la serie



Auditoría en ordenador con mando CEU



Enchufe interior con USB

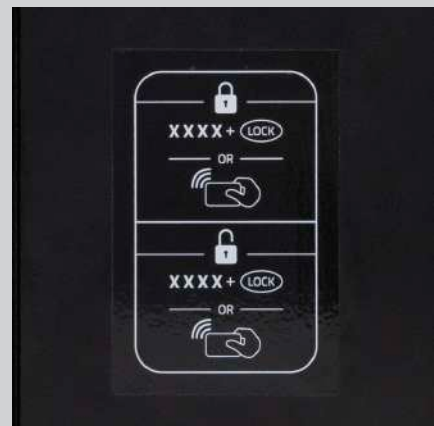
La tecnología es la gran protagonista. Con apertura programable a través de cualquier tarjeta con chip.



Apertura programable a través de cualquier tarjeta con chip



Bulones de alta seguridad



Indicaciones de uso incluidas en el frontal de la caja fuerte



# Serie IBIZA

CAJAS FUERTES



## ¿Por qué IBIZA?

Por sus líneas clásicas y su diseño que no pasa de moda, combinado con la seguridad que el huésped necesita.

La tranquilidad tiene nombre de isla balear.

**Bulones:** 2 x Ø18 mm giratorios

**Orificios para anclajes** en base y fondo

**Código usuario:** 4 / 6 dígitos

**Código emergencia:** 8 dígitos

**Auditoría:** 315 eventos (aperturas y cierres)

Cerradura de emergencia

**Alimentación:** 4 pilas AA (1,5V)

**Toma de corriente exterior de emergencia:** pila 6LR61A (9V)

Indicaciones de uso en frontal

## INCLUIDO DE SERIE



Pantalla display



Apertura motorizada



Luz interior



Auditoría en pantalla



Auditable con impresora

## OPCIONES



Impresora auditoría en papel



Enchufe interior con USB



## Ibiza 15

● Cód. 10060

○ Cód. 10063



**Dimensiones**

(Al x An x F) mm

Exterior:

192 x 430 x 350

Interior:

180 x 425 x 295

**Acabados:**

negro / blanco



Opciones de la serie



Impresora para auditoría en papel



Enchufe interior con USB

La caja fuerte que nunca pasa de moda, un clásico muy versátil, que garantiza la tranquilidad del huésped.



2 bulones Ø18 mm



Pantalla display



Indicaciones de uso en frontal

perseo

# Serie BALI

CAJAS FUERTES



## ¿Por qué BALI?

Por su diseño minimalista y su variedad de acabados, que hacen que se adapte a cualquier tipo de hotel. Su sencillo manejo y su seguridad, harán que el huésped se sienta como en casa.

**Bulones:** 2 x Ø18 mm

**Orificios de anclaje** en base y fondo

**Código de usuario:** 4 / 6 dígitos

**Código de emergencia:** 6 dígitos

**Auditoría:** 125 eventos (aperturas)

Cerradura de emergencia

**Alimentación:** 4 pilas AA (1,5V)

## INCLUIDO DE SERIE



Pantalla display



Apertura motorizada



Luz interior



Auditoría en pantalla

## OPCIONES



Auditoría en ordenador a través de mando CEU



Enchufe interior con USB

### Bali 10

● Cód. 10082



**Dimensiones** (Al x An x F) mm

Exterior: 192 x 360 x 270

Interior: 180 x 335 x 215

**Acabados:** negro

### Bali 15

● Cód. 60052

○ Cód. 60053



**Dimensiones** (Al x An x F) mm

Exterior: 192 x 430 x 350

Interior: 180 x 425 x 295

**Acabados:** negro / blanco



Opciones de la serie



Auditoría en ordenador con mando CEU



Enchufe interior con USB

Su diseño minimalista, su variedad de acabados y su sencillo manejo la convierten en una muy buena opción para todo tipo de hoteles.



2 bulones Ø18 mm



Pantalla display



Llave de emergencia tras tapa imantada.



# Serie ALPHA

CAJAS FUERTES



## ¿Por qué ALPHA?

Por su sencillo manejo y la variedad de modelos que ofrece. Se adapta a las necesidades de diferentes tipologías de hoteles. Con un diseño moderno, la serie Alpha garantiza al huésped una estancia segura y altamente satisfactoria.

**Bulones:** 2 x Ø18 mm

**Orificios para anclajes** en base y fondo

Pomo de apertura + teclado

**Código usuario:** 2 / 6 dígitos

**Código de emergencia:** 6 dígitos

Cerradura de emergencia

**Alimentación:** 4 pilas AA (1,5V)

## OPCIONES



Alquiler con llave interior



Enchufe interior con USB

### Alpha Laptop

● Cód. 10924

● Cód. 10925 (con llave de activación)



Dimensiones	(Al x An x F) mm
Exterior:	200 x 400 x 400
Interior:	190 x 390 x 340
<b>Acabados:</b>	Grafito

### Alpha 25

● Cód. 10918



Dimensiones	(Al x An x F) mm
Exterior:	250 x 350 x 250
Interior:	240 x 340 x 190
<b>Acabados:</b>	Grafito



Opciones de la serie



Alquiler con llave interior



Enchufe interior con USB

La seguridad del huésped está garantizada con esta caja fuerte, muy fácil de gestionar y con un moderno diseño.



2 bulones Ø18 mm



Teclado + pomo giratorio



Llave de emergencia tras solapa frontal

# Serie MALLORCA

CAJAS FUERTES



## ¿Por qué MALLORCA?

Por su sencillez, que hace que cualquier huésped pueda utilizarla sin necesidad de indicaciones complementarias y que el hotel pueda gestionarla de manera fácil y rápida.

Cierre mecánico

Orificios para anclajes en base y fondo

Cerradura con llave de puntos + amaestramiento

## INCLUIDO DE SERIE



Cerradura amaestrada

### Mallorca 10

● Cód. 10057



Dimensiones	(Al x An x F) mm
Exterior:	192 x 360 x 270
Interior:	180 x 335 x 215
Acabados:	negro

### Mallorca 15

● Cód. 10058



Dimensiones	(Al x An x F) mm
Exterior:	192 x 430 x 350
Interior:	180 x 425 x 295
Acabados:	negro



Opciones de la serie



Enchufe interior con USB

La sencillez de manejo hace que sea ideal para los hoteles amantes de los básicos. La seguridad del huésped está garantizada.



Cerradura amaestrada



Calidad en todos los detalles



Llave de puntos



# OPCIONES DE EQUIPAMIENTO

Cajas fuertes

# OPCIONES EQUIPAMIENTO

## CAJAS FUERTES

### ENCHUFE INTEGRADO

#### Universal con USB

Al estar compuesto por **un enchufe universal y dos puertos USB**, el huésped puede cargar tres dispositivos a la vez.

**El enchufe se sitúa en el fondo de la caja fuerte.** Se incluye cable de 91 cm de largo, sin conector a toma de corriente.

Opción disponible en todas las series de cajas fuertes.

**CÓD. 99980**



### KIT MANDO CEU

Mandos necesarios para realizar auditorías a través de ordenador.

Facilitan la gestión y configuración de las cajas fuertes de un hotel.

CAPRI  
CÓD. 60047



BALI  
CÓD. 60048



ARUBA, JAVA  
CÓD. 60050



### IMPRESORA PARA AUDITORÍA

Facilita la visualización de la auditoría.

Compatible con papel estándar de 58 mm.

IBIZA  
CÓD. 60032



ARUBA, JAVA  
CÓD. 60037

